



**Дума Белозерского муниципального округа
Курганской области**

РЕШЕНИЕ

от 25 октября 2024 года №580
с. Белозерское

**Об утверждении Правил оформления адресных табличек (образца оформления
адресных указателей) для применения на территории Белозерского муниципального
округа Курганской области**

Руководствуясь Градостроительным кодексом Российской Федерации, Федеральным законом от 06.10.2003 г. №131-ФЗ «Об общих принципах организации местного самоуправления в Российской Федерации», Правилами благоустройства территории Белозерского муниципального округа Курганской области, утвержденными решением Думы Белозерского муниципального округа от 23.09.2022 г. № 215, в соответствии Уставом Белозерского муниципального округа Курганской области, Дума Белозерского муниципального округа

РЕШИЛА:

1. Утвердить Правила оформления адресных табличек (образца оформления адресных указателей) для применения на территории Белозерского муниципального округа Курганской области согласно приложению к настоящему решению.
2. Разместить настоящее решение на официальном сайте Администрации Белозерского муниципального округа Курганской области в информационно-телекоммуникационной сети Интернет.

Председатель Думы
Белозерского муниципального округа

А.В. Кубасов

Глава
Белозерского муниципального округа

Н.А. Богданова

Приложение
к решению Белозерского
муниципального округа Курганской
области
от 25 октября 2024 года № 580
«Об утверждении Правил оформления
адресных табличек (образца
оформления адресных указателей) для
применения на территории
Белозерского муниципального округа
Курганской области»

ПРАВИЛА
оформления адресных табличек (образца оформления адресных указателей)
для применения на территории Белозерского муниципального округа
Курганской области

Раздел I. Общие положения

Правила предназначены для создания единой системы ориентирования в Белозерском муниципальном округе Курганской области и установления общих норм размещения адресных табличек с названиями улиц и номерами домов на фасадах зданий в Белозерского муниципальном округе Курганской области. В правилах представлена информация и рекомендации по классификации, дизайну и правилам установки адресных табличек. Адресная табличка относится к элементам благоустройства. Правила надлежит использовать лицам, ответственным за обслуживание зданий, собственникам и арендаторам помещений, застройщикам жилых комплексов и проектировщикам.

Раздел II. Правила оформления адресных табличек.

1) Типология адресных табличек.

Белозерский муниципальный округ Курганской области - развивающийся муниципальный округ, архитектурный и градостроительный облик которого включает знаковые сооружения, историческую среду и типовые постройки. Для создания удобных и информативных указателей для туристов и местных жителей, а также для превращения их в уникальные элементы городской среды, необходим широкий спектр материалов. После изучения зданий и пространств была определена следующая классификация указателей:

2) Адресные таблички для современных зданий

Большая табличка



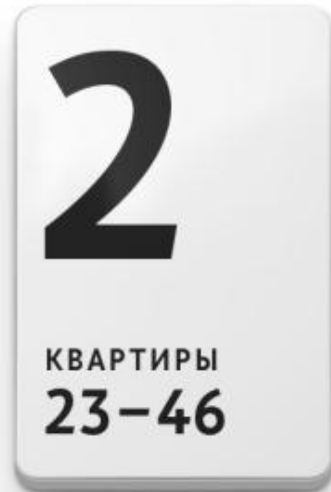
Малая табличка



Компактная табличка



Табличка для подъезда



3) Адресные таблички для исторических зданий.

Прямоугольная табличка



Квадратная табличка



4) Адресные таблички для современных зданий

Здания, построенные после 1955 года и не являющиеся объектами культурного наследия, украшаются бело-черными табличками. Эти таблички устанавливаются для обозначения улиц, дворов и подъездов.



5) Большие и малые таблички

Адресные таблички предназначены для установки на улице и служат для общего ориентирования в городской среде.


Они включают в себя название улицы и номер дома. Размеры табличек могут варьироваться в зависимости от архитектурных особенностей здания и высоты установки таблички с адресом.

Большие

Располагаются на больших зданиях с разреженной застройкой, например, в новых жилых районах за пределами центра населенного пункта.

Малые

Располагаются в условиях плотной городской застройки на малой высоте, например, в центральной части населенного пункта.



Компактные таблички

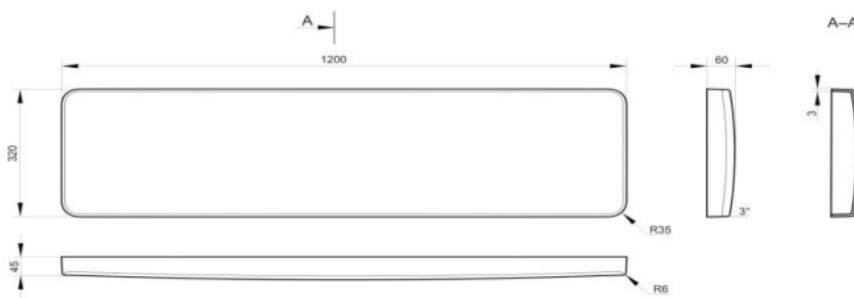


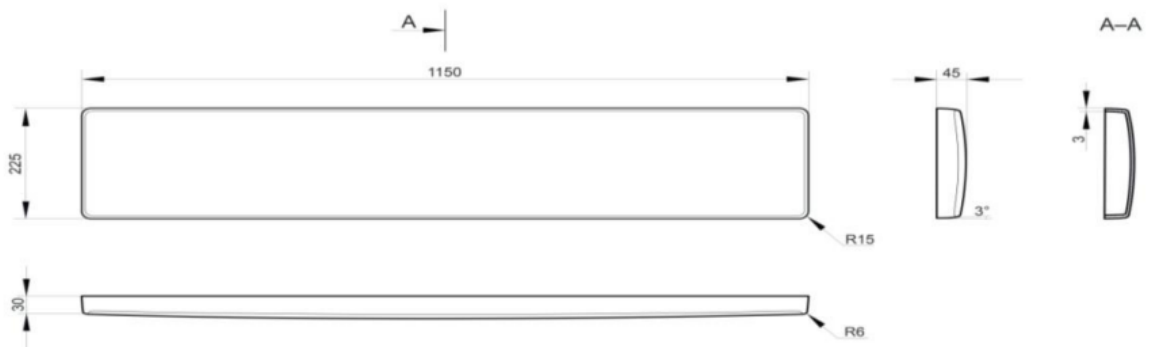
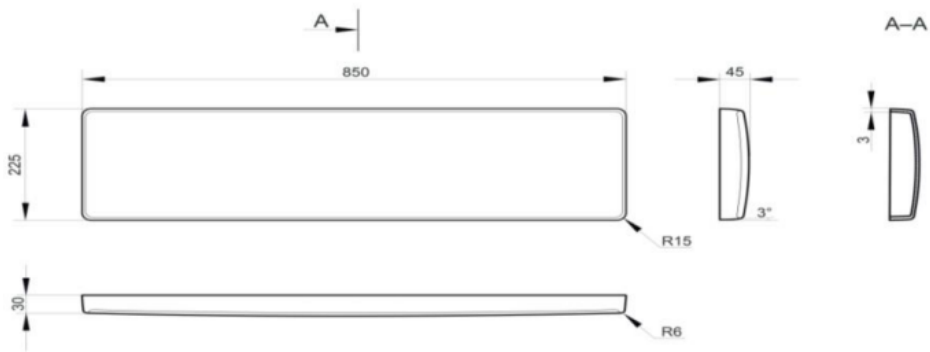

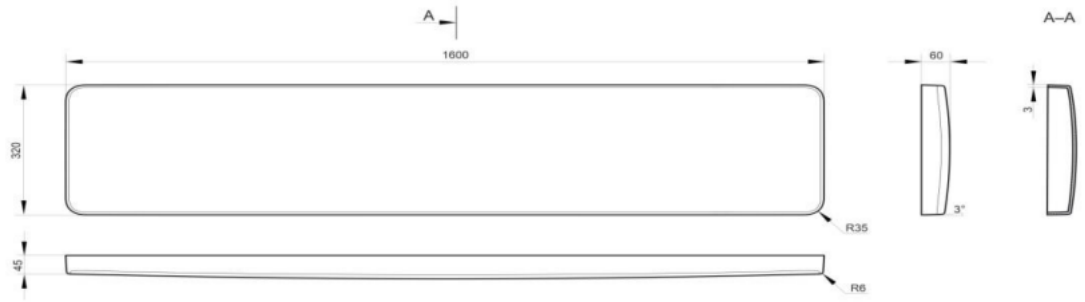
Для ориентации людей во дворах используются специальные таблички, которые акцентируют внимание на номерах, а не названиях улиц.

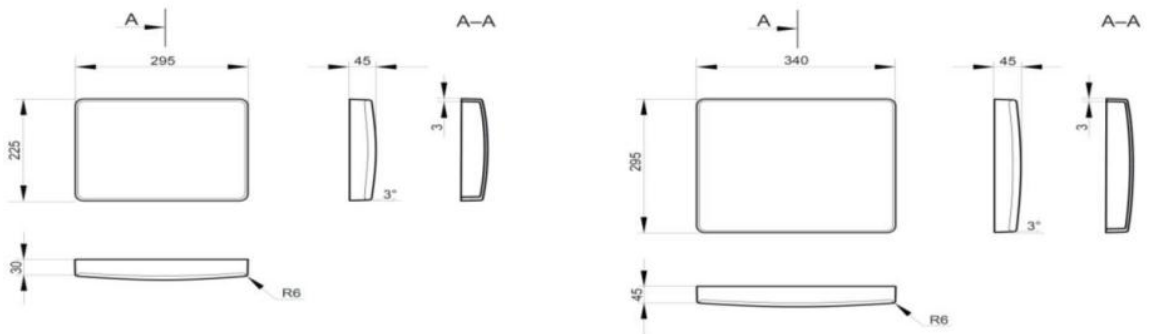
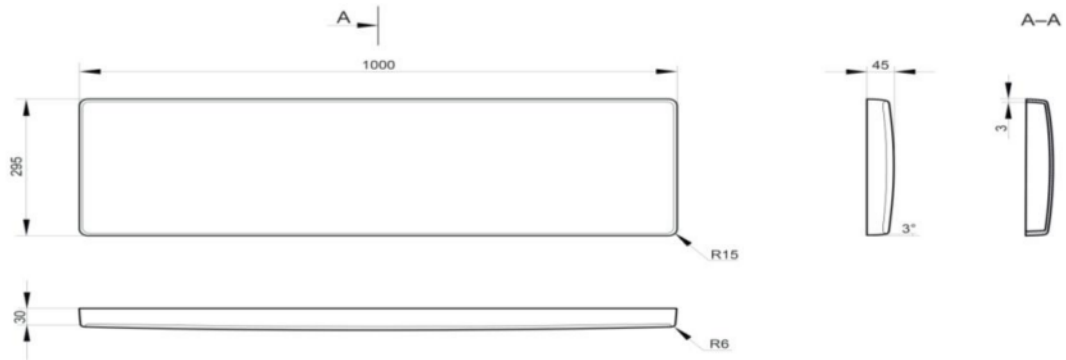
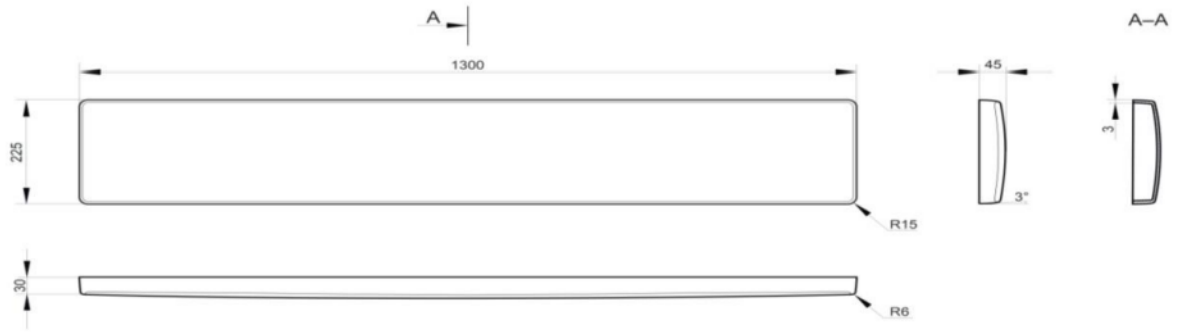
Они размещаются на стороне дворовой территории. Это решение также подходит для фасадов домов, где архитектурные особенности не позволяют установить большие или маленькие таблички.

Раздел III. Конструктив, размер и форма адресных табличек

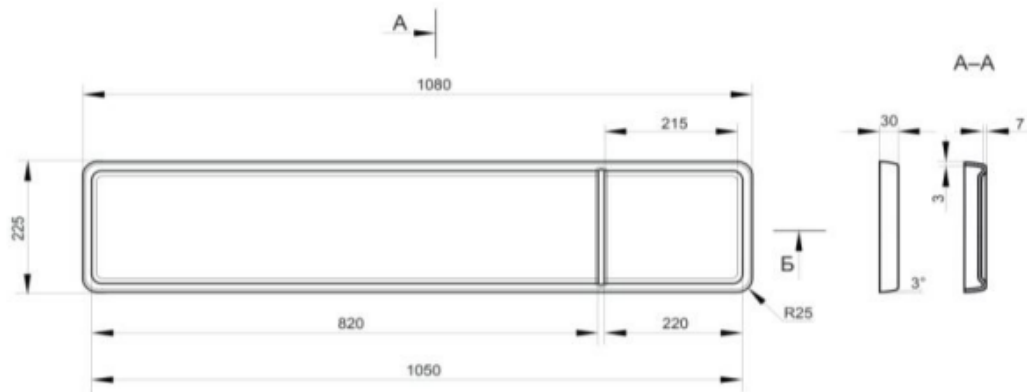
3.1. Большие адресные таблички

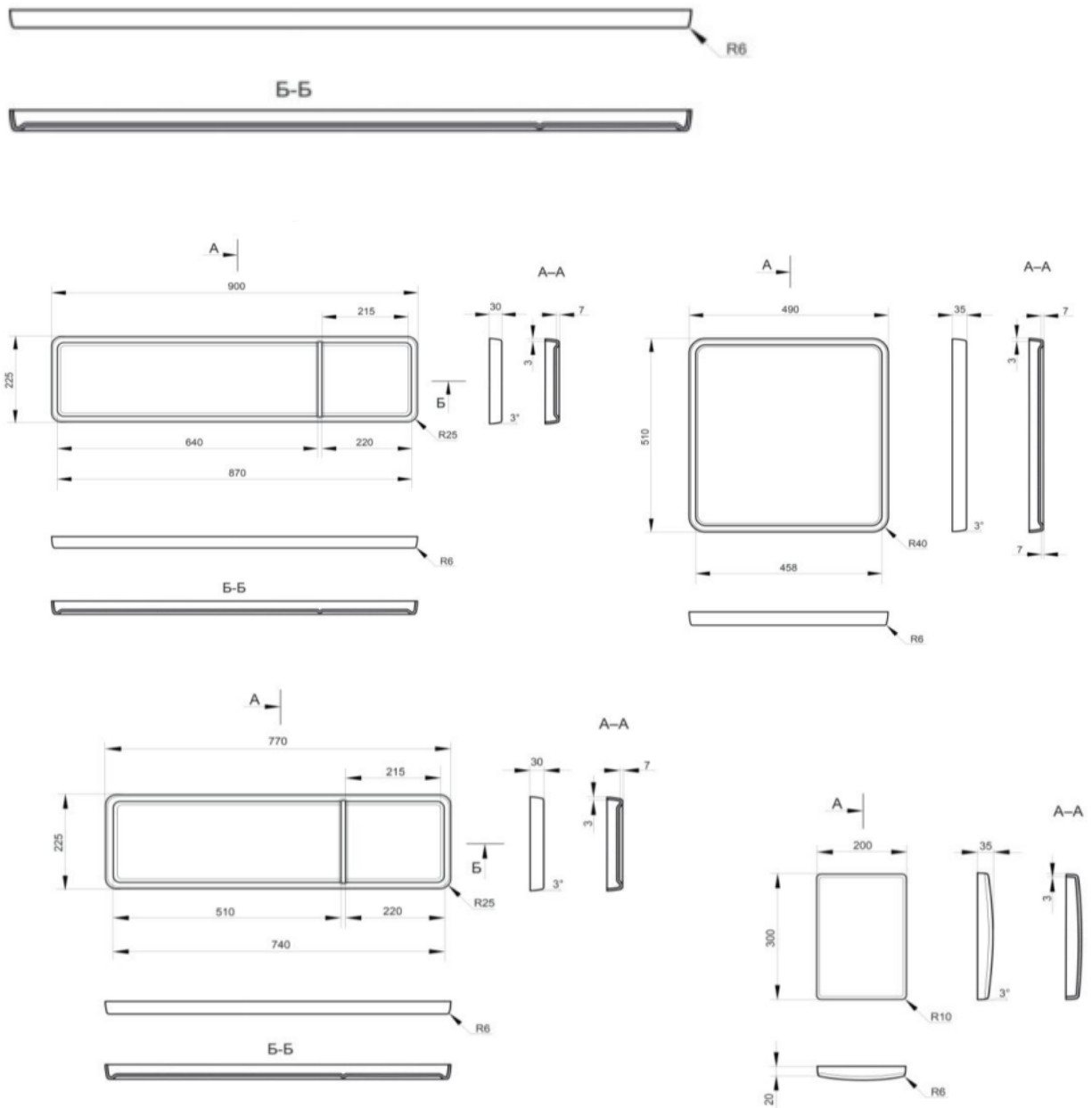






3.2. Таблички для исторических зданий






Раздел IV. Материалы и методы производства

4.1. Изготовление табличек Табличка состоит из корпуса, изготовленного методом вакуумного формования из АБС-пластика толщиной 4 миллиметра. Адрес вырезан на самоклеящейся плёнке Oracal с использованием плоттера и перенесён на корпус таблички. Все виды табличек производятся и устанавливаются одинаковым образом.

4.2. Цвета пленки и корпуса:



RAL 9005
Чёрный



Oracal 010 M
Белый

Для объектов социальной сферы возможно использование акцентных цветов.

| | | | | | | | | | | | | | |
|-----------|-----------|-----------|-----------|-----------|-----------|-----------|-----------|-----------|-----------|-----------|-----------|-----------|-----------|
| 9010 | 085 90 30 | 110 90 35 | 100 90 40 | 070 80 30 | 080 80 40 | 280 80 15 | 290 80 15 | 310 80 15 | 040 80 20 | 050 80 30 | 070 80 40 | 1034 | 060 70 40 |
| 050 70 30 | 050 70 40 | 020 80 20 | 1018 | 1028 | 6027 | 210 70 10 | 230 70 20 | 240 70 25 | 5012 | 280 70 20 | 3015 | 030 70 20 | 3012 |
| 2003 | 2012 | 050 60 40 | 3022 | 040 70 20 | 320 70 15 | 4009 | 280 70 10 | 310 60 15 | 5024 | 240-2 | 6021 | 3014 | 1032 |
| 070 70 40 | 020 70 10 | 170 60 10 | 160 60 20 | 5014 | 040 60 20 | 050 60 20 | 040 50 10 | 060 50 20 | 040 50 40 | 030 50 30 | 040 50 30 | 8004 | 4001 |
| 5018 | 5007 | 180 50 15 | 8001 | 8025 | 230 50 10 | 8024 | | | | | | | |

Варианты оформления табличек



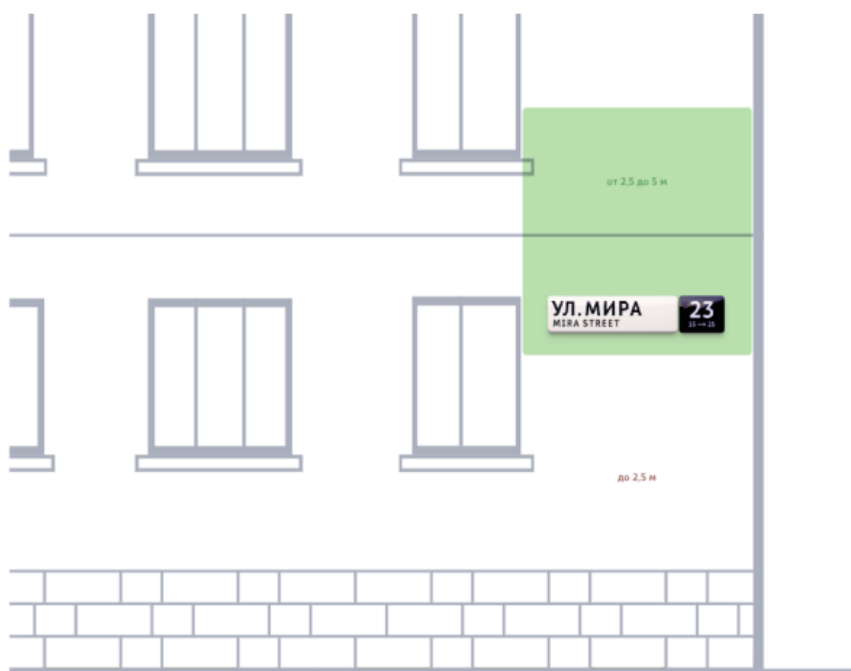
4.3. Способ подсветки в темное время суток.

Разрешается использовать внутреннюю подсветку для адресных табличек. Эта подсветка должна обеспечивать равномерное освещение информации на табличке, не мешать чтению и не ухудшать эстетический вид подсветки фасадов и его визуального восприятия. Таблички должны быть изготовлены из светопрозрачного пластика, иметь ударопрочность класса IK7 и степень защиты оболочки IP67, легко устанавливаться, сниматься и разбираться для замены светодиодов.

Раздел V. Правила установки адресных табличек на фасадах

5.1. Нормы размещения от уровня земли

Адресные таблички должны быть установлены на высоте от 2,5 до 5 метров от земли.

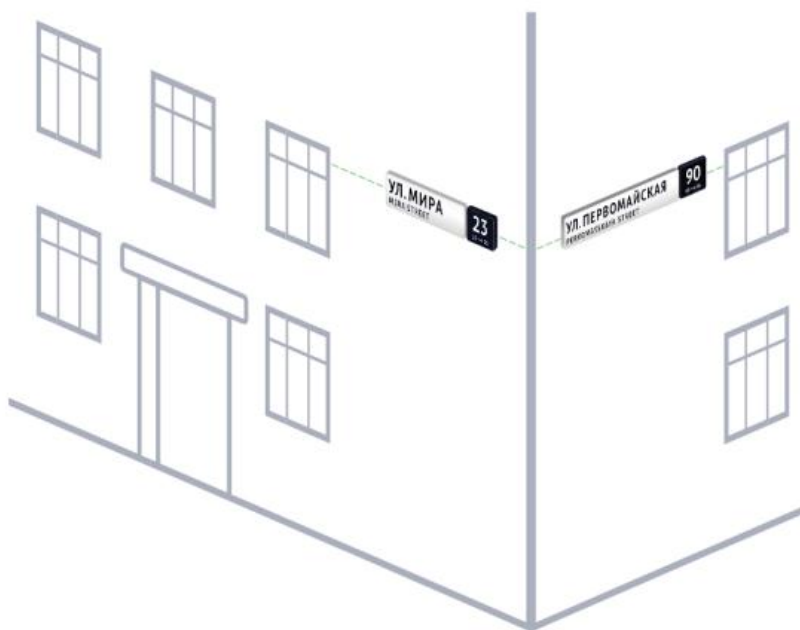


При размещении адресных табличек необходимо учитывать расположение элементов фасада, уровень окон и проёмов фасада.

Адресная табличка должна располагаться либо выше, либо ниже вывески, с отступом не менее 100 миллиметров, если вывеска доходит до края фасада.

Большие адресные таблички следует размещать выше вывески, а маленькие — ниже, выравнивая границы таблички с элементами фасада.

Не допускается наложение адресной таблички на вывеску или расположение её вплотную к ней. Если две таблички располагаются на углу дома с двойным адресом, то они должны быть размещены на одном уровне от земли.



Раздел VI. Переходный период

Переходный период для приведения в соответствие номерных табличек устанавливается настоящим правилом в следующие сроки: приступить к замене или размещению табличек не позднее 1 июня 2025 года с завершением работ (или направления уведомления в Администрацию Белозерского муниципального округа о планируемых сроках или установки табличек с приложением подтверждающим документом (договор об оказании услуг) до 1 декабря 2025 года.